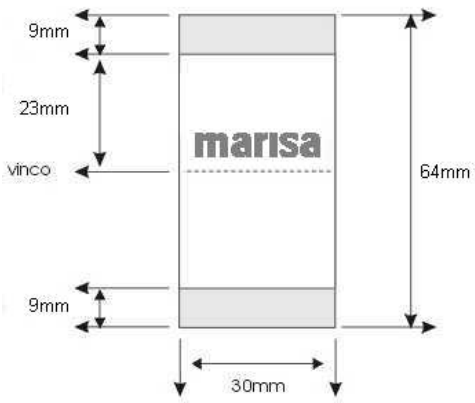
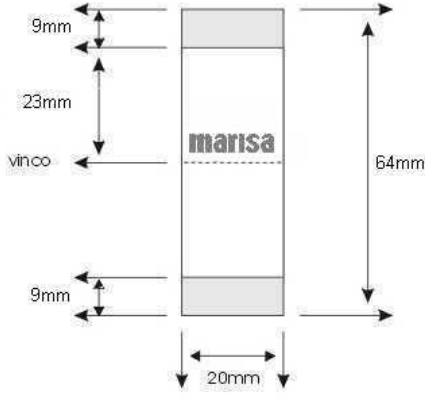
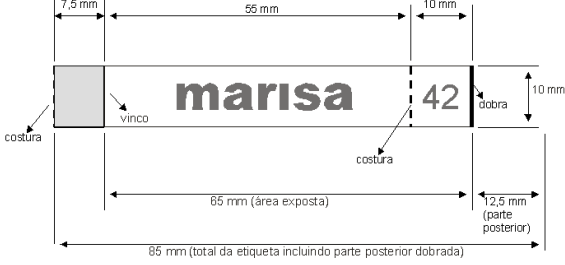
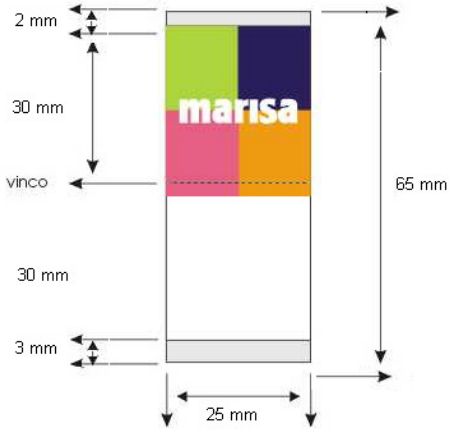
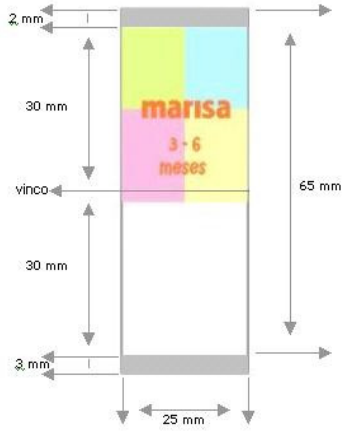


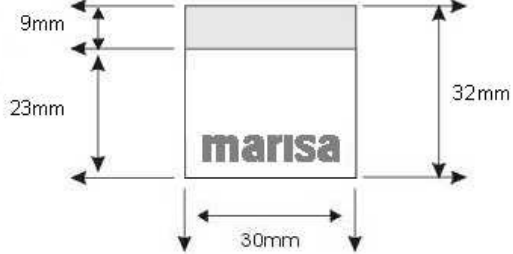
Esta instrução tem por objetivo implementar o nome **MARISA** como única marca própria de produtos, em substituição às diversas marcas desenvolvidas pela empresa.

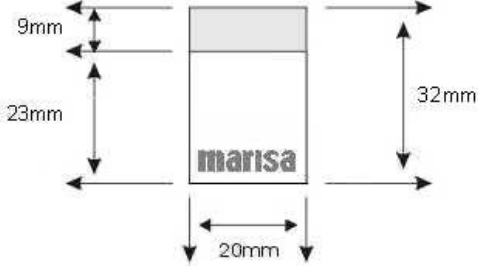
## 1. ESPECIFICAÇÕES DAS ETIQUETAS DE MARCA PRÓPRIA MARISA

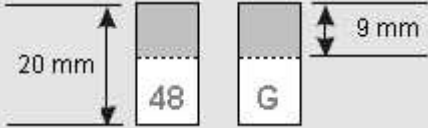
### 1.1. LAYOUT E DIMENSÕES DAS ETIQUETAS

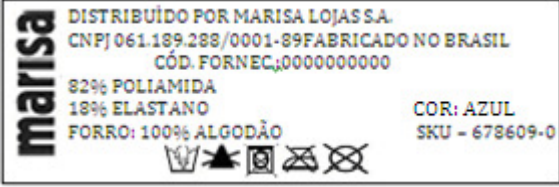
TIPO	MODELO	DIMENSÕES E CORES	LAY OUT
<b>BORDADA</b>	<b>WL1</b>	<ul style="list-style-type: none"> <li>• 30x64mm de comprimento total;</li> <li>• Cortada, dobrada, vincada (30x32mm);</li> <li>• 9mm borda de costura;</li> <li>• Dimensões do Logo: 26x5mm;</li> <li>• Margens do Logo: 3mm (borda inferior) e 2mm (laterais);</li> <li>• Cor de fundo: Branco;</li> <li>• Cor do logo: 3 tipos (Grafite, Rosa ou Azul).</li> </ul>	
	<b>WL2</b>	<ul style="list-style-type: none"> <li>• 20x64mm de comprimento total;</li> <li>• Cortada, dobrada, vincada (30x32mm);</li> <li>• 9mm borda de costura;</li> <li>• Dimensões do Logo: 16x3mm;</li> <li>• Margens do Logo: 3mm (borda inferior) e 2mm (laterais);</li> <li>• Cor de fundo: Branco;</li> <li>• Cor do logo: 3 tipos (Grafite, Rosa ou Azul).</li> </ul>	

	<p align="center"><b>WL3</b></p>	<ul style="list-style-type: none"> <li>• Cortada, com face única, 82,5 mm de comprimento total, 10 mm de altura com área exposta de 65mm;</li> <li>• Extremidade do lado esquerdo com 7,5mm, dobrada e vincada, costurada na ponta;</li> <li>• Dimensões do Logo: 26x5mm com margens de 2,5mm para borda superior e inferior, centralizado horizontalmente;</li> <li>• Extremidade do lado direito com 10 mm, dobrada, solta, costurada na parte anterior à indicação de Tamanho juntamente com a ponta,</li> <li>• Cor de fundo: Branco;</li> <li>• Cor do logo: 3 tipos (Grafite, Rosa ou Azul).</li> </ul>	
<p align="center"><b>BORDADA</b></p>	<p align="center"><b>WL4</b></p>	<ul style="list-style-type: none"> <li>• 25x65mm de medida total;</li> <li>• Cortada, dobrada, vincada (25x32mm) ;</li> <li>• Borda de costura: 2mm (parte de cima) e 3mm (parte de baixo);</li> <li>• Dimensões do Logo: 20x4mm;</li> <li>• Margens do Logo: 2,5mm das bordas laterais, centralizado verticalmente;</li> <li>• Cor do logo: Branco;</li> <li>• Cores de fundo: Quadriculado (Verde, Azul, Rosa, Laranja);</li> </ul>	
	<p align="center"><b>WL5</b></p>	<ul style="list-style-type: none"> <li>• 25x65mm de comprimento total;</li> <li>• Cortada, dobrada, vincada (25x32mm);</li> <li>• 2mm borda de costura superior;</li> <li>• 3mm borda de costura inferior;</li> <li>• Cor de Logo: Laranja;</li> <li>• Cores de fundo: Quadriculado (Verde, Azul, Rosa, Amarelo);</li> </ul>	

<b>ESTAMPADA</b>	<b>PL1</b>	<ul style="list-style-type: none"> <li>•30x32mm, Cortada, Face Única;</li> <li>•9mm borda de costura;</li> <li>•Dimensões do Logo: 26x5mm;</li> <li>•Margens do Logo: 3mm (borda inferior) e 2mm (laterais);</li> <li>•Cor de fundo: Branco;</li> <li>•Cor do logo: 3 tipos (Grafite, Rosa ou Azul).</li> </ul>	
------------------	------------	---	--

<b>ESTAMPADA</b>	<b>PL2</b>	<ul style="list-style-type: none"> <li>•20x32mm, Cortada, Face Única;</li> <li>•9mm borda de costura;</li> <li>•Dimensões do Logo: 16x3mm;</li> <li>•Margens do Logo: 3mm (borda inferior) e 2mm (laterais);</li> <li>•Cor de fundo: Branco;</li> <li>•Cor do logo: 3 tipos (Grafite, Rosa ou Azul).</li> </ul>	
------------------	------------	---	---

TIPO	MODELO	DIMENSÕES E CORES	LAY OUT
TAMANHO	<b>PS1</b>	<ul style="list-style-type: none"> <li>•10x20mm, cortada, face única;</li> <li>•Posicionamento na peça: somente na Vertical;</li> <li>•Segue demais características da WS1.</li> </ul>	

TIPO	MODELO	DIMENSÕES E CORES	LAY OUT
<b>TRANSFER</b>	<b>1</b>	<ul style="list-style-type: none"> <li>Etiqueta: 25 X 65 mm</li> <li>Logo: 4 X 20mm</li> <li>Fonte: SWITZERLAND Tam.: 8</li> <li>Espaçamento entre linhas: 0,5 mm</li> </ul>	
	<b>2</b>	<ul style="list-style-type: none"> <li>Etiqueta: 30 X 60 mm</li> <li>Logo: 3 X 18mm</li> <li>Fonte: SWITZERLAND Tam.: 8</li> <li>Espaçamento entre linhas: 0,5 mm</li> </ul>	
	<b>3</b>	<ul style="list-style-type: none"> <li>Etiqueta: 22 X 30 mm</li> <li>Logo: 3,5 X 16,3 mm</li> <li>Fonte: SWITZERLAND Tam.: 10</li> <li>Espaçamento entre linhas: 1 mm</li> </ul>	

## 2. HOMOLOGAÇÃO DE FABRICANTES DE ETIQUETAS

- 2.1. As negociações para produção de etiquetas de **MARCAS** e **TAMANHOS** foram centralizadas na área de *COMPRAS* da **MARISA**, estabelecendo preços comuns a todos os fornecedores, sendo que essa medida visa:
- Garantir a identidade institucional da **MARISA** e uniformidade do padrão visual e qualidade das etiquetas;
  - Proporcionar aos nossos fornecedores maior poder de barganha pelo volume total de consumo da **MARISA**.
- 2.2. Os fabricantes relacionados na tabela de [Fabricantes Homologados de Etiquetas de Marca Própria do Manual do Fornecedor na Internet](#) são os **únicos autorizados** a produzir as etiquetas da **MARCA MARISA** e de **TAMANHOS**, estando devidamente **homologados** e rigorosamente dentro dos padrões exigidos quanto a desenho e material aplicados.

**NOTA: A adesão a um dos fabricantes homologados é obrigatória por parte dos Fornecedores, sendo motivo de recusa e devolução dos produtos entregues fora desta especificação.**

### 3. APLICAÇÃO DAS ETIQUETAS DE MARCAS E TAMANHOS NOS PRODUTOS

3.1. Cada modelo de etiqueta tem uma aplicação específica, considerando material (bordada ou estampada), desenho, tamanho e cores, que deve ser seguida pelos setores da área de COMPRAS e observada pela área de CONTROLE DE QUALIDADE, no recebimento dos produtos.

a) O Anexo 1 relaciona os modelos e aplicações das etiquetas de Marca Própria **MARISA**.

***NOTA: Toda e qualquer exceção deve ser previamente submetida à aprovação das respectivas gerências gerais de COMPRAS em cada pedido emitido, cuja especificação deve ser mencionada claramente no campo de observações do referido pedido.***

3.2. Para cada tipo de etiqueta, conforme seu material e dimensões, existe uma faixa de preços, por milheiro de unidades, previamente negociada com os fabricantes homologados, que **é válida sem qualquer distinção a todos os fornecedores, independentemente da quantidade adquirida em cada entrega**, considerando as exceções indicadas na Tabela de Valores de Etiquetas de Marca Própria no Manual do Fornecedor na Internet.

***NOTA: Qualquer majoração (aumento) nas faixas de preços das etiquetas somente será admitida após negociação direta do fabricante com a área de COMPRAS da **MARISA**.***

**O Fornecedor deve seguir rigorosamente a todas as regras definidas nesta instrução, que são pontos de inspeção de qualidade e passíveis de rejeição do recebimento do produto.**



**ANEXO 1    QUADRO DE APLICAÇÃO DAS ETIQUETAS DE MARCA**

**1. MODA FEMININA / MASCULINA ADULTO**

<b>LINHAS DE PRODUTOS</b>		<b>ETIQUETA</b>	<b>COR</b>
<i>TOPS</i>	Camisetas sem gola e Polo	<b>WL1</b>	<i>GRAFITE</i>
	Camisas com colarinho	<b>WL3</b>	<i>GRAFITE</i>
	Camisas sem colarinho (gola esporte)	<b>WL1</b>	<i>GRAFITE</i>
	Blusas, Blazers, Casacos, Jaquetas e Blusões com forro, pala interna ou revel	<b>WL3</b>	<i>GRAFITE</i>
	Blusas, Blazers, Casacos, Jaquetas e Blusões sem forro, sem pala interna, sem revel	<b>WL1</b>	<i>GRAFITE</i>
	Malha retilínea	<b>WL3</b>	<i>GRAFITE</i>
<i>VESTIDOS</i>	Vestidos com colarinho	<b>WL3</b>	<i>GRAFITE</i>
	Vestidos sem colarinho	<b>WL1</b>	<i>GRAFITE</i>
	Vestidos em malha retilínea	<b>WL3</b>	<i>GRAFITE</i>
<i>BOTTOMS</i>	Calças, Saias, Shorts e Bermudas com cós fixo ou sem cós	<b>WL3</b>	<i>GRAFITE</i>
	Calças, Saias, Shorts e Bermudas com cós elástico ou ajustadores	<b>WL1</b>	<i>GRAFITE</i>
<i>COMPLEMENTOS</i>	Artigos diversos	<b>PL1/PL2</b>	<i>GRAFITE</i>

**2. LINGERIE DIA / CINTAS / BODIES / MODELADORES**

<b>LINHAS DE PRODUTOS</b>		<b>ETIQUETA</b>	<b>COR</b>
<i>GERAL</i>		<b>PL2</b>	<i>GRAFITE</i>

**3. LINGERIE NOITE**

<b>LINHAS DE PRODUTOS</b>		<b>ETIQUETA</b>	<b>COR</b>
<i>GERAL</i>	Peças c/Gola e Calças / Shorts de Pijama	<b>WL1</b>	<i>GRAFITE</i>
	Peças Regata (com alcinha) e Peças Finas.	<b>WL3</b>	<i>GRAFITE</i>
<i>CHINELOS</i>	Chinelos diversos	<b>PL2</b>	<i>GRAFITE</i>

**4. PRAIA**

<b>LINHAS DE PRODUTOS</b>		<b>ETIQUETA</b>	<b>COR</b>
<i>GERAL</i>	Biquínis	<b>PL2</b>	<i>GRAFITE</i>
	Maiôs	<b>PL1</b>	<i>GRAFITE</i>
	Cangas	<b>PL1</b>	<i>GRAFITE</i>
	Saídas de Praia	<b>PL1</b>	<i>GRAFITE</i>
	Sungas (Masculino)	<b>PL1</b>	<i>GRAFITE</i>

## 5. INFANTO JUVENIL FEMININO

LINHAS DE PRODUTOS		ETIQUETA	COR
TOPS	Camisetas e Camisas sem colarinho (gola esporte) e Polo	WL1	ROSA
	Camisas com colarinho	WL3	ROSA
	Blusas, Casacos, Jaquetas e Blusões com forro, pala interna ou revel	WL3	ROSA
	Blusas, Casacos, Jaquetas e Blusões sem forro, pala interna e revel	WL1	ROSA
	Malha Retilínea	WL3	ROSA
BOTTOMS	Calças, Saias, Shorts e Bermudas com cós fixo ou sem cós	WL3	ROSA
	Calças, Saias, Shorts e Bermudas com cós elástico ou ajustadores	WL1	ROSA
PRAIA	Biquínis, Maiôs, Cangas e Saídas de Praia	PL2	ROSA
COMPLEMENTOS	Artigos diversos	PL1/PL2	ROSA

## 6. INFANTO JUVENIL MASCULINO

LINHAS DE PRODUTOS		ETIQUETA	COR
TOPS	Camisetas e Camisas sem colarinho (gola esporte) e Polo	WL1	AZUL
	Camisas com colarinho	WL3	AZUL
	Blusas, Casacos, Jaquetas e Blusões com forro, pala interna ou revel	WL3	AZUL
	Blusas, Casacos, Jaquetas e Blusões sem forro, pala interna e revel	WL1	AZUL
	Malha retilínea	WL3	AZUL
BOTTOMS	Calças, Shorts e Bermudas com cós fixo ou sem cós	WL3	AZUL
	Calças, Shorts e Bermudas com cós elástico ou ajustadores	WL1	AZUL
PRAIA	Sungas	PL2	AZUL
COMPLEMENTOS	Artigos diversos	PL1/PL2	AZUL

## 7. BEBÊS (0 A 12 MESES)

LINHAS DE PRODUTOS		ETIQUETA	COR
GERAL	Artigos diversos	WL5	MULTICOR

## 8. PRIMEIROS PASSOS (1 A 3 MESES)

LINHAS DE PRODUTOS		ETIQUETA	COR
GERAL	Artigos diversos <i>(Nota: Utilizar sempre etiqueta de Tamanho WS1, cor Grafite)</i>	WL4	MULTICOR
PRAIA	Biquínis, Maiôs, Cangas e Saídas de Praia (Feminino)	PL2	ROSA
	Sungas (Masculino)	PL2	AZUL

## 9. BOLSAS

LINHAS DE PRODUTOS		ETIQUETA	COR
GERAL	Artigos diversos	<b>PL2</b>	GRAFITE

## 10. LAR (CAMA / MESA / BANHO / DECORAÇÃO)

LINHAS DE PRODUTOS		ETIQUETA	COR
GERAL	Artigos diversos	<b>PL1</b>	GRAFITE

## 11. ETIQUETAS DE TAMANHO

LINHAS DE PRODUTOS		ETIQUETA	COR
<b>BORDADA</b>	Geral: <i>Segue o mesmo tipo e cor da etiqueta de marca</i>	<b>WS1</b>	MARCA
	Linha Bebês e Primeiros Passos, etiqueta de marca Multicor ( <b>WL4</b> )	<b>WS1</b>	GRAFITE
<b>ESTAMPADA</b>	Segue o mesmo tipo e cor da etiqueta de marca	<b>PS1</b>	MARCA

[\[voltar\]](#)

